

Solution de Sécurité électronique




Ce Que Nous Faisons

01

Contrôle d'accès

Une plateforme de gestion qui rend le point d'accès plus facile que jamais.



02

Solution de pointage

Gagner du temps avec la meilleure solution biométrique de gestion du temps pour les entreprises .



03

Surveillance intelligente

Obtenez des vues en temps réel de vos installations, stockées en toute sécurité dans le cloud et disponibles à distance.



À Propos de IT Mobile

Gestion des accès

IT mobile Afrique est une entreprise sénégalaise qui évolue depuis 14 ans dans la vente de solutions matérielles et logicielles. Nous accompagnons les entreprises dans la digitalisation de leurs opérations pour leur donner accès à de nouvelles perspectives de développement de leur performance.

Nous comptons aujourd'hui plus d'une centaine de clients dans le monde. Nous avons bâti ce projet sur la mission que nous défendons au quotidien auprès de nos clients, aider les entreprises à mieux appréhender leur fonctionnement, les accompagner dans l'amélioration de leurs performances en associant des technologies performantes d'analyse de données à un accompagnement client de qualité.

+14 ans

Expériences



+100

Clients dans le monde



+3

Secteurs d'activités

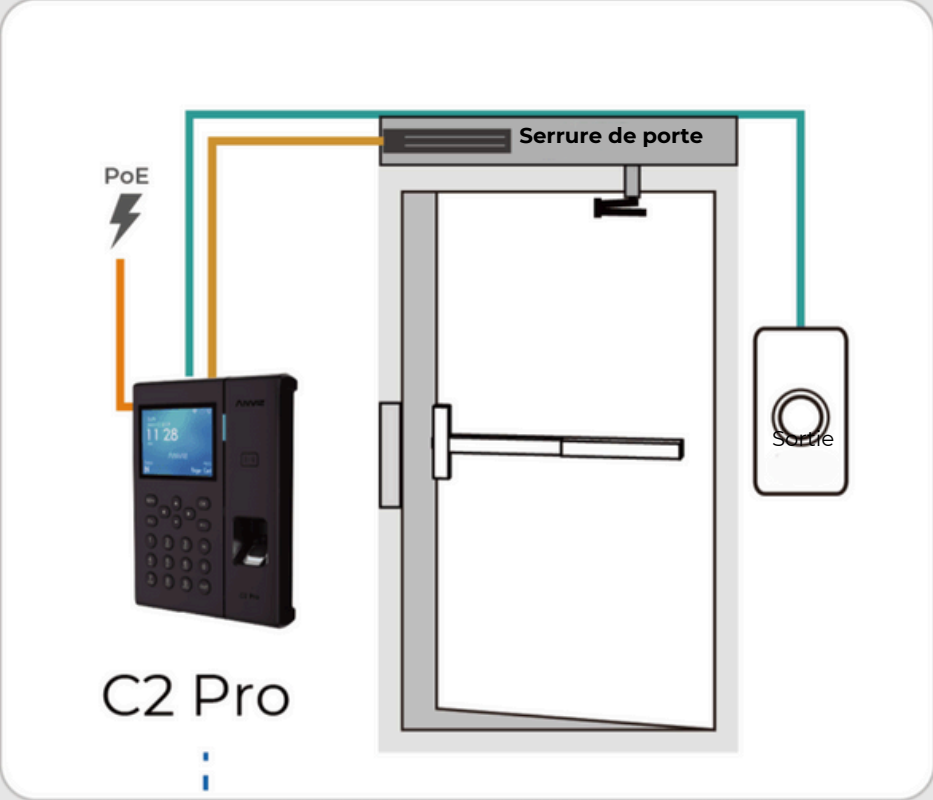


Solution de contrôle d'accès et de gestion du temps de travail

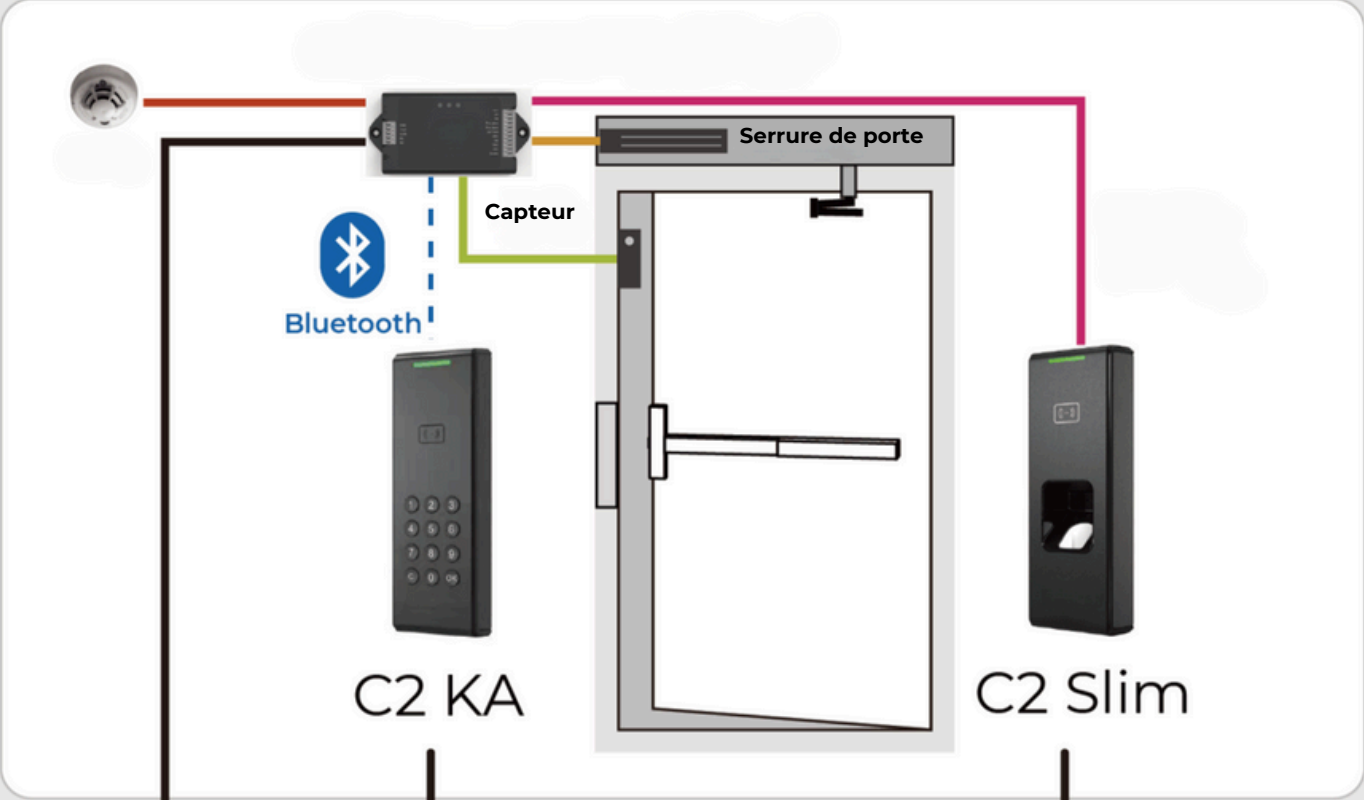
Gérez efficacement l'accès et le temps de travail de votre entreprise avec notre solution de contrôle d'accès et de gestion du temps.




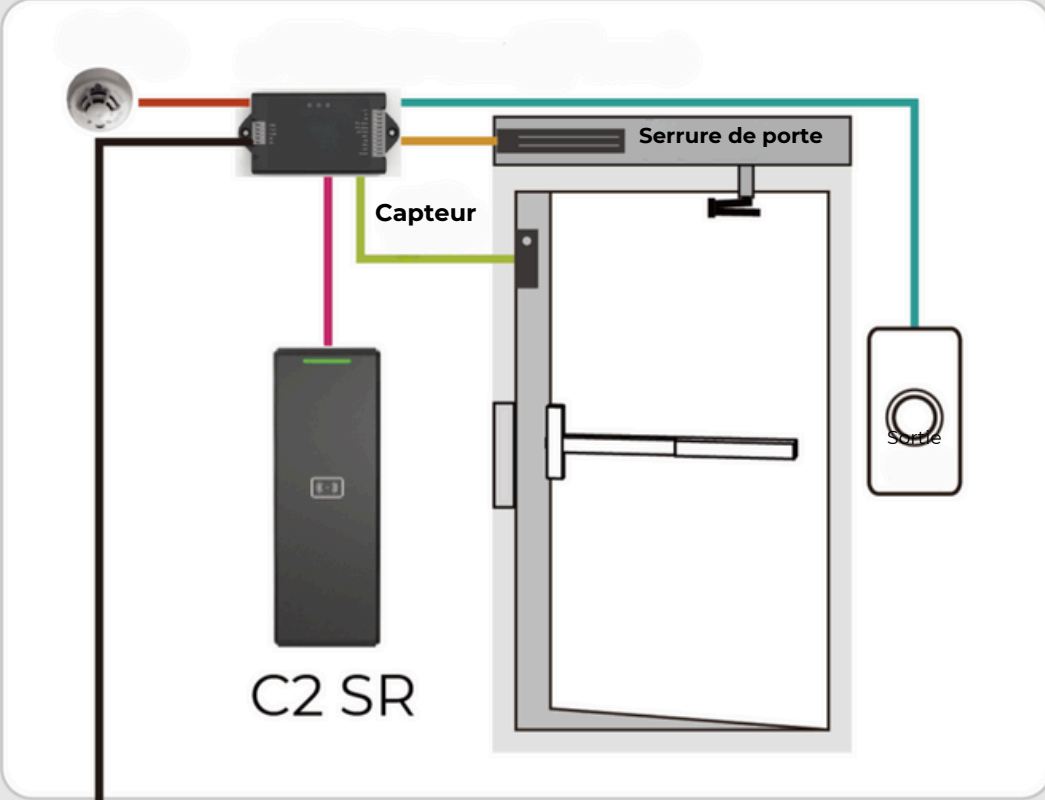
Contrôle d'accès



Contrôle d'accès renforcé



Pointage



Logiciel de contrôle d'accès et de gestion des temps de présence



La solution de contrôle d'accès et de gestion des temps de présence, comprenant des périphériques et des logiciels de Zoho People.

Associé aux terminaux de contrôle d'accès biométriques It Mobile, il est conçu pour la gestion du personnel, capturant les entrées/sorties des employés pour le suivi des présences, la conformité et la gestion du contrôle d'accès régional.



Enrôler, configurer et gérer les données des employés

Des informations sur le personnel optimisées pour interroger, ajouter et modifier rapidement les autorisations.



Amélioration de la gestion des équipes et des horaires de travail

Gestion flexible et intelligente des présences avec des statuts multiples .



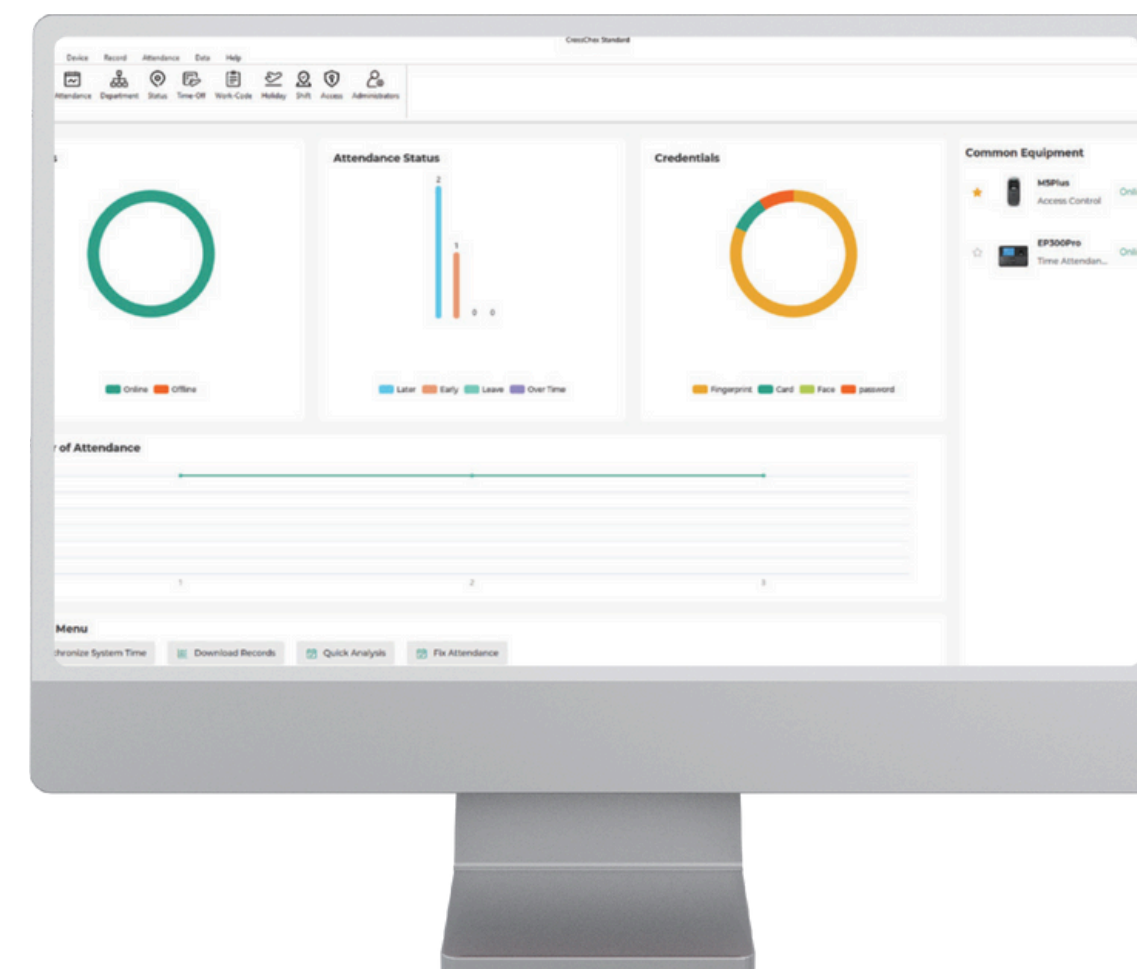
Optimiser la gestion de l'accès du personnel

Établissez facilement des règles de présence, créez et gérez des groupes de 16 zones horaires pour un accès personnalisé, définissez des horaires pour tous les employés de votre organisation.



Une gestion des appareils conçue pour être simple

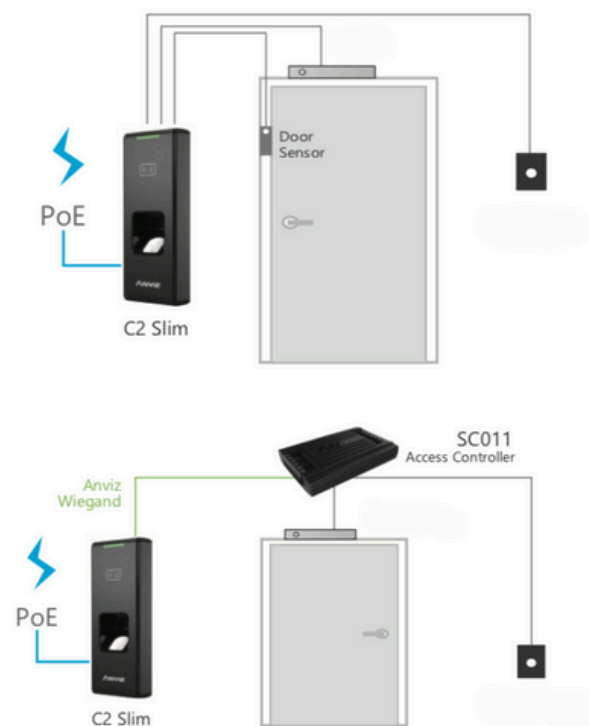
Gestion centralisée des appareils et contrôle à distance basé sur la communication en réseau TCP/IP



C2 Slim

Terminal de contrôle d'accès extérieur à empreinte digitale et à carte.

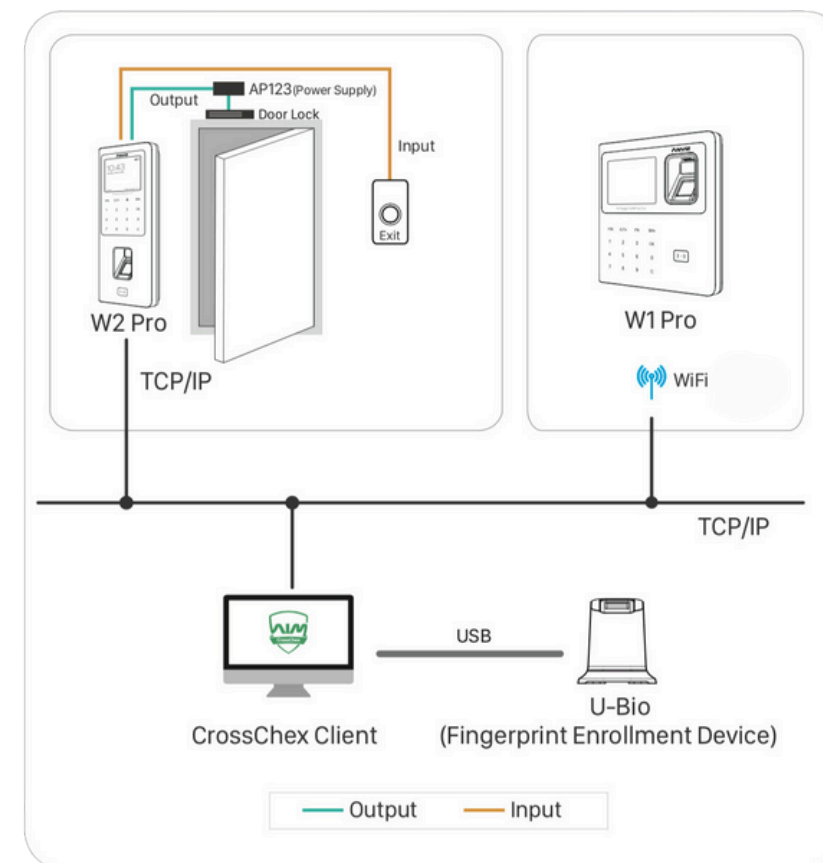

C2 Slim est le contrôleur de contrôle d'accès le plus compact qui peut être installé sur le cadre de la porte. Il est combiné avec l'empreinte biométrique et la carte RFID pour une plus grande sécurité. La gestion par carte maîtresse permet d'enregistrer ou de supprimer des utilisateurs en mode déconnecté. La communication PoE TCP/IP permet d'améliorer le confort de votre projet.



W2 Pro

Écran couleur Contrôle d'accès par empreinte digitale et RFID

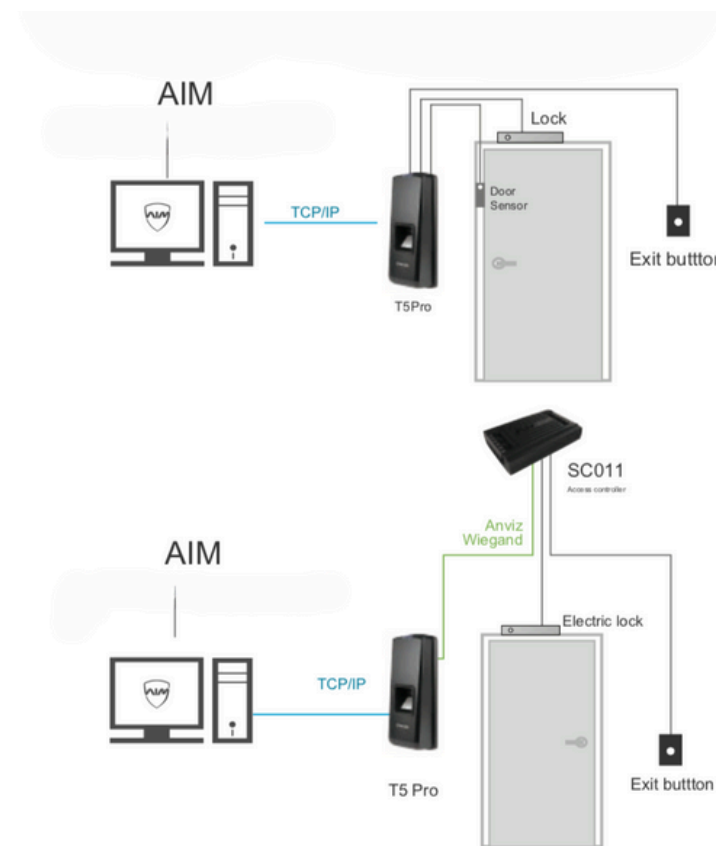
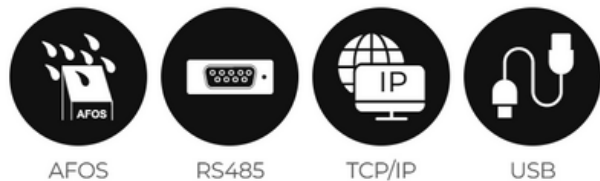
W2 Pro est une nouvelle génération de terminal de contrôle d'accès et de gestion du temps basé sur la plateforme Linux. Le W2 Pro est équipé d'un écran LCD couleur de 2,8 pouces, d'un clavier tactile capacitif et d'un capteur optique d'empreintes digitales. Il offre une expérience d'utilisation pratique et améliore l'aspect pratique des empreintes secs et humides.



T5 Pro

Contrôle d'accès par empreinte digitale et RFID

Le T5 Pro est un contrôleur d'accès innovant à base de cartes à empreintes digitales qui intègre totalement les technologies d'empreintes digitales et de RFID. Sa conception très compacte permet de l'installer sur le cadre de la porte. Le T5 Pro dispose d'une sortie Wiegand standard pour se connecter de manière transparente aux contrôleurs d'accès et d'une sortie relais qui pilote directement la serrure électrique. Le T5 Pro peut facilement mettre à jour les lecteurs de cartes existants pour un niveau de sécurité plus élevé de l'empreinte digitale et de la carte.



VF30 pro

Écran couleur Contrôle d'accès par empreinte digitale et RFID

Le VF30 pro est un lecteur de contrôle d'accès autonome de nouvelle génération, équipé d'un processeur 1Ghz basé sur Linux, d'un écran LCD TFT 2,4" et d'une communication POE et WIFI flexible. Le VF30 pro prend également en charge la fonction de serveur web, ce qui facilite l'autogestion et les interfaces de contrôle d'accès autonomes professionnelles. Un lecteur de carte EM standard est également intégré à l'appareil.

-  Processeur rapide 1 GHz
-  Gestion simplifiée du cloud
-  Capteur d'empreintes digitales actif tactile
-  WIFI Flexible Communication
-  Installation PoE plus facile
-  LED-grand écran coloré



Spécifications

Produit	C2 Slim	W2 pro	VF30 Pro	T5pro
Mode d'identification	Carte et Empreinte	Carte, Empreinte et Code	Carte, Empreinte et Code	Carte et Empreinte
Capacité	3,000	3,000	3,000	5,000
Interface	TCP/IP, WIFI, RS485	TCP/IP, USB, WIFI, RS485	TCP/IP, RS485, POE , WiFi	RS485, USB Plug & Play, TCP/IP
Dimention	50 x 159 x 32mm	50 x 159 x 32mm	80 x 180 x 40mm	145mmx55mmx37 mm